

RÉSULTATS 2024



Quelques chiffres clés



402 relevés depuis 2019
dont 157 en 2024



8 lichens par site en moyenne



1206 arbres observés
dont 471 en 2024



162 participant·e·s
dont 67 en 2024



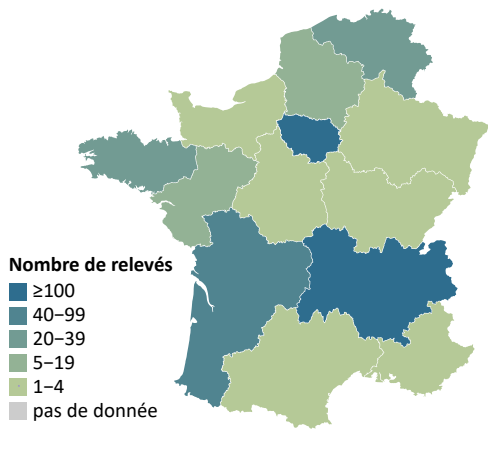
3403 observations (un lichen sur un arbre)
dont 1179 en 2024



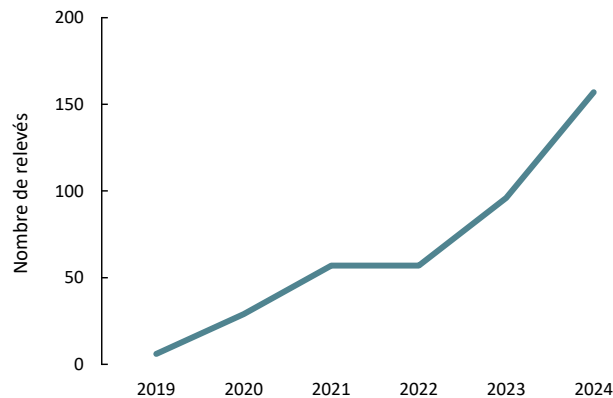
19 relais

Principales statistiques


Répartition de l'ensemble des relevés



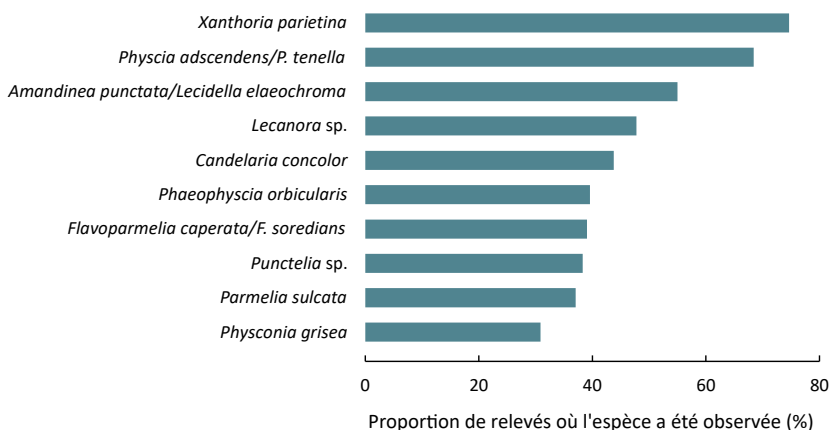
Évolution temporelle de l'ensemble des relevés



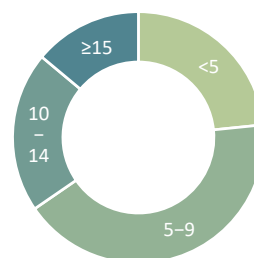
39 % de relevés en 2024



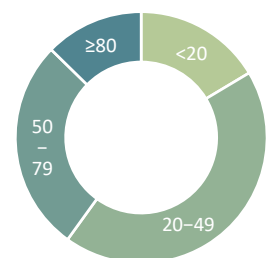
Espèces les plus observées



Proportion de relevés par nombre d'espèces



Proportion de relevés par classe de VDL*



*VDL = valeur de diversité lichénique
Elle mesure l'abondance des lichens sur un site